

# ИСПОЛЬЗОВАНИЕ НАСЕЛЕНИЕМ ИНФОРМАЦИОННЫХ ТЕХНОЛОГИЙ И ИНФОРМАЦИОННО-ТЕЛЕКОММУНИКАЦИОННЫХ СЕТЕЙ В 2022 ГОДУ В РЕСПУБЛИКЕ ТЫВА

## ИСПОЛЬЗОВАНИЕ СЕТИ ИНТЕРНЕТ НАСЕЛЕНИЕМ\*

Использовали сеть Интернет

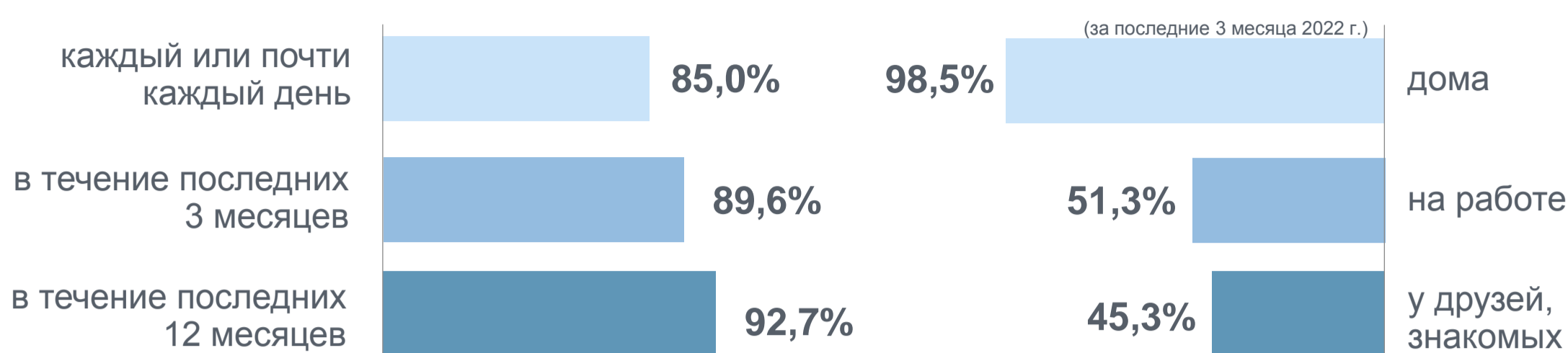
**93,9%**



Не использовали сеть Интернет

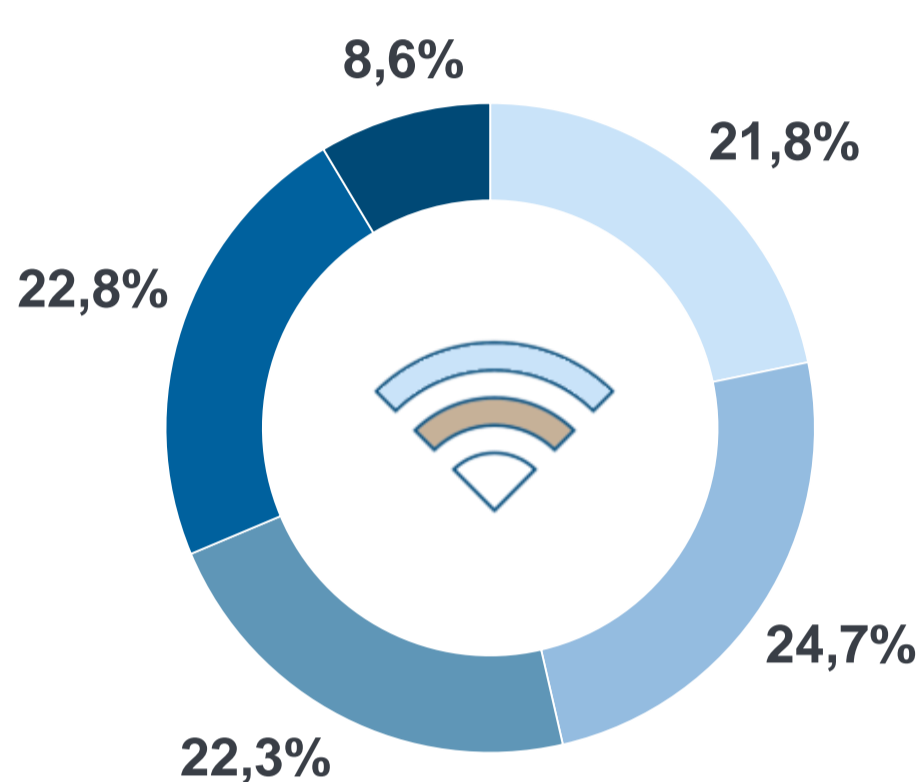
**6,1%**

Частота и наиболее популярные места использования:



\* В процентах от общей численности населения в возрасте 15-74 лет.

## РАСПРЕДЕЛЕНИЕ АКТИВНЫХ ПОЛЬЗОВАТЕЛЕЙ СЕТИ ИНТЕРНЕТ ПО ВОЗРАСТУ\*



**47,0%**

25-44 лет

▲ 0,4 п.п. к 2021 г.

**31,4%**

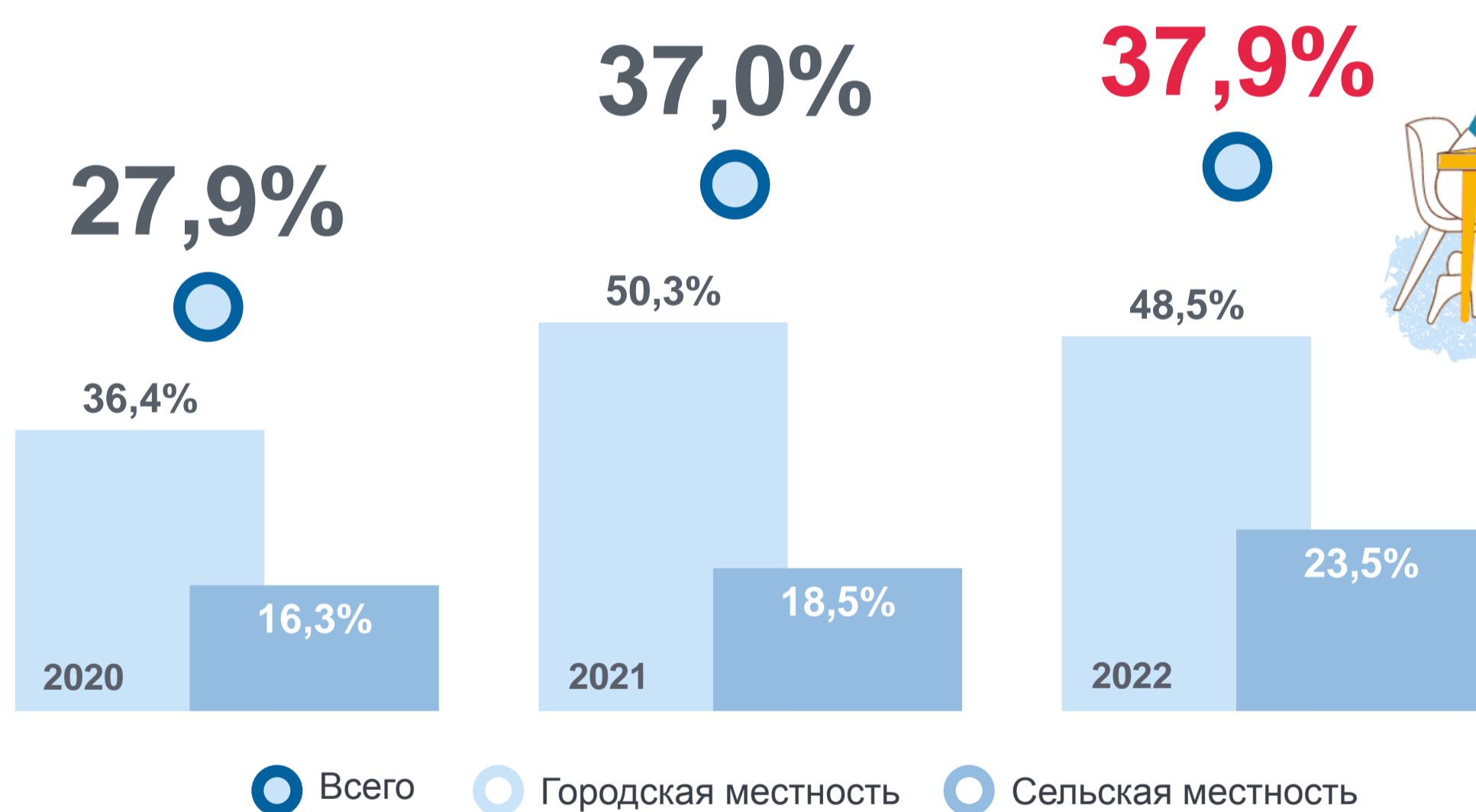
45 лет и старше

▲ 0,4 п.п. к 2021 г.

Население в возрасте: 15-24 лет 25-34 лет 35-44 лет 45-59 лет 60 лет и старше

\* Население в возрасте 15 лет и старше, использовавшее сеть Интернет не реже 1 раза в неделю.

## СОВЕРШАЛИ ПОКУПКИ ЧЕРЕЗ ИНТЕРНЕТ\*



\* В процентах от общей численности населения в возрасте 15-74 лет.

## ЭЛЕКТРОННОЕ ВЗАИМОДЕЙСТВИЕ НАСЕЛЕНИЯ С ПРАВИТЕЛЬСТВОМ\*



\* В процентах от общей численности населения в возрасте 15-72 лет.